



TU VAS ENTRER EN 5<sup>ème</sup> OU EN 6<sup>ème</sup> ANNÉE ...

VOICI LA LISTE DU MATÉRIEL SCOLAIRE NÉCESSAIRE :



**2 grosses fardes à levier (pour P5)**



**1 grosse farde à levier (pour P6) :**

\*Les feuilles d'exercices en français et en math seront dans le même classeur.  
Prépare déjà tes intercalaires ! (Ecrire le prénom sur le classeur)

1. Outils au service de la langue
2. Savoir lire compréhension
3. Savoir écouter/Savoir parler
4. Savoir calculer
5. Grandeurs
6. Solides et figures
7. Traitement de données et Tâches de mise en lien

\* Eveil (noter le nom/prénom et l'intitulé) :

Intercalaires à préparer :

1. Histoire
2. Géographie
3. Sciences

**Attention, les élèves de 5<sup>ème</sup> gardent le classeur d'éveil jusqu'en fin de 6<sup>ème</sup>.**  
(Ce qui explique pourquoi nous n'avons besoin que d'1 classeur en P6. )



**3 fardes à anneaux en P5**



**1 farde à anneaux en P6 :**

\* Néerlandais

\* Religion (noter le nom/prénom et l'intitulé)

**Attention, les élèves de 5<sup>ème</sup> gardent les classeurs de néerlandais et de religion jusqu'en fin de 6<sup>ème</sup>.**

\* Évaluations : intercalaires à préparer :

- ✓ Outils au service de la langue
- ✓ Savoir lire
- ✓ Savoir écouter/parler
- ✓ Savoir calculer
- ✓ Grandeurs
- ✓ Solides et figures
- ✓ Traitement de données
- ✓ Histoire/Géographie
- ✓ Sciences
- ✓ Religion



**La farde de transport est fournie.** Merci de préparer une série d'intercalaires avec les mêmes intitulés que la farde d'évaluations et une dizaine de pochettes plastique.



**Une trousse** avec : stylo, efface-encre, cartouches, crayons ordinaires, feutres (vert, rouge, noir, bleu), taille-crayons, ciseaux, gomme, colle (+2 pour la réserve école), crayons de couleur, marqueurs, 4 marqueurs « fluo », des feutres de couleur type « stabilo » et un correcteur dérouleur.



Une latte 30 cm non flexible, une équerre de type « Aristo » et un compas



Un dictionnaire (noms communs-noms propres) destiné aux adultes (dictionnaire de poche)



Un conjugueur (type Bescherelle de conjugaison)



Une calculatrice simple



Dix pochettes en plastique





Des œillets (une feuille dans chaque farde)



Deux boites de mouchoirs




## Repas et collations :

-  Une gourde marquée à ton nom (pas de canette, pas de bouteille ni de berlingot)
-  Une boîte marquée à ton nom (pas de papier alu)



## Gymnastique :

-  Un short, des sandales de gym, un tee-shirt blanc ou le tee-shirt de l'école.  
Le tout marqué à ton nom.

En 5<sup>ème</sup>, tu recevras un cahier pour écrire tes synthèses (à ne pas recouvrir) et un petit cahier de travail (à recouvrir).

En 6<sup>ème</sup>, tu continueras tes synthèses dans les cahiers de 5<sup>ème</sup> (nous les avons gardés). Tu recevras un nouveau cahier de travail.

A bientôt et bonne rentrée !

Mesdames Margaux et Julie